

# แผนเผชิญเหตุ 4 กลุ่มภัย โรงเรียนเสารงวิทยา

## ปีการศึกษา 2569



# แผนเผชิญเหตุโรงเรียนเสารงวิทยา

<h3 style="background-color: #f8766d; color: white; padding: 5px;">ภัยที่เกิดจากการใช้ความรุนแรงของมนุษย์ (Violence)</h3> <h4 style="background-color: #f8766d; color: white; padding: 5px;">การทะเลาะวิวาท</h4> <div style="background-color: #f8766d; padding: 5px; margin-bottom: 5px;"> <p><b>ก่อนเกิดเหตุ</b></p> <ul style="list-style-type: none"> <li>- กำหนดนโยบายโรงเรียนปลอดอาวุธทุกชนิด</li> <li>- สำรวจพื้นที่จุดเสี่ยงภัยที่จะก่อเหตุทะเลาะวิวาท เช่น ห้องน้ำ หลังอาคารเรียน</li> <li>- สนับสนุนฝ่ายบริหารนักเรียนสอดส่องดูแลพฤติกรรมของนักเรียน</li> <li>- กำหนดช่องทางการแจ้งเหตุ เช่น แอปพลิเคชันของโรงเรียน หรือโทรศัพท์ของครูพี่เลี้ยง หัวหน้ากลุ่มบริหารกิจการนักเรียน ไลน์กลุ่มติดต่อภาวะเสี่ยง</li> <li>- เตรียมอุปกรณ์ป้องกันภัยให้มีความพร้อมอยู่เสมอ เช่น ยาเวชภัณฑ์</li> <li>- ฝึกซ้อมวิ่งหนีไฟและนอกสถานศึกษา ร่วมกับครูพี่เลี้ยง</li> </ul> </div> <div style="background-color: #f8766d; padding: 5px; margin-bottom: 5px;"> <p><b>ขณะเกิดเหตุ</b></p> <ul style="list-style-type: none"> <li>- ระงับเหตุ</li> <li>- ปฐมพยาบาล และนำผู้ได้รับบาดเจ็บต่าง ๆ ส่งโรงพยาบาล</li> </ul> </div> <div style="background-color: #f8766d; padding: 5px;"> <p><b>หลังเกิดเหตุ</b></p> <ul style="list-style-type: none"> <li>- สำรวจความเสียหาย เช่น อาคารเรียน ห้องเรียน กรงฝึกบินต่าง ๆ</li> <li>- ลงบันทึกเหตุการณ์</li> <li>- ติดต่อผู้ปกครองนักเรียนมารับทราบ และนำนักเรียนกลับบ้าน</li> </ul> </div>	<h3 style="background-color: #0070c0; color: white; padding: 5px;">ภัยที่เกิดจากอุบัติเหตุ (Accident)</h3> <h4 style="background-color: #0070c0; color: white; padding: 5px;">1. ภัยธรรมชาติ</h4> <div style="background-color: #0070c0; padding: 5px; margin-bottom: 5px;"> <p><b>ก่อนเกิดเหตุ</b></p> <ul style="list-style-type: none"> <li>- สำรวจพื้นที่จุดเสี่ยงภัยและจุดปลอดภัยต่าง ๆ ในสถานศึกษา และพื้นที่ในชุมชน</li> <li>- กำหนดช่องทางการสื่อสารและเตรียมอุปกรณ์การสื่อสาร เช่น เสียงตามสาย</li> <li>- เตรียมอุปกรณ์สำรองเมื่อเกิดภัยพร้อมอยู่เสมอ เช่น สิ่งกันเพลิง ยาเวชภัณฑ์</li> <li>- กำหนดและจัดทำแผนเผชิญเหตุ ผังเส้นทางอพยพ</li> <li>- จัดทำระบบแจ้งเตือนภัยในสถานศึกษาตามลักษณะภัยต่าง ๆ</li> <li>- ฝึกซ้อมวิ่งหนีไฟและนอกสถานศึกษาร่วมกับครูพี่เลี้ยง</li> <li>- ฝึกซ้อมแผนเผชิญเหตุแบบสัง (สมมติ) ภาคเรียนละ 1 ครั้ง</li> <li>- ฝึกซ้อมแผนเผชิญเหตุเป็นรูปถ่ายจำลอง ภาคเรียนละ 1 ครั้ง</li> </ul> </div> <div style="background-color: #0070c0; padding: 5px; margin-bottom: 5px;"> <p><b>ขณะเกิดเหตุ</b></p> <ul style="list-style-type: none"> <li>- ดำเนินการตามแผนเผชิญเหตุ เช่น การอพยพครู นักเรียน และเจ้าหน้าที่แจ้งเหตุให้แก่ผู้เกี่ยวข้องและผู้ปกครอง</li> <li>- สำรวจครู นักเรียน และเจ้าหน้าที่</li> <li>- ปฐมพยาบาล และนำผู้ได้รับบาดเจ็บต่าง ๆ ส่งโรงพยาบาล</li> <li>- ดูแลความปลอดภัย และทรัพย์สินของสถานศึกษา</li> <li>- ประสานหน่วยงานที่เกี่ยวข้องช่วยเหลือ เช่น มูลนิธิ อบต. เทศบาล อบจ. ตำรวจ</li> </ul> </div> <div style="background-color: #0070c0; padding: 5px;"> <p><b>หลังเกิดเหตุ</b></p> <ul style="list-style-type: none"> <li>- สำรวจความเสียหาย เช่น อาคารเรียน ห้องเรียน กรงฝึกบินต่าง ๆ</li> <li>- ติดต่อผู้ปกครองนักเรียนมารับทราบ และนำนักเรียนกลับบ้าน</li> <li>- ประสานขอรับการช่วยเหลือจากหน่วยงานต่าง ๆ</li> <li>- แจ้งสำนักงานเขตพื้นที่การศึกษาชั้นเรียนศึกษานอกระบบนเรศวร</li> <li>- ทบทวน/ ปรับปรุงแผนปฏิบัติการด้านแผน (AAR)</li> </ul> </div>	<h3 style="background-color: #f4a460; color: white; padding: 5px;">ภัยที่เกิดจากการถูกละเมิดสิทธิ์ (Right)</h3> <h4 style="background-color: #f4a460; color: white; padding: 5px;">การถูกปล้นขโมย ละเลย ทอดทิ้ง</h4> <div style="background-color: #f4a460; padding: 5px; margin-bottom: 5px;"> <p><b>ก่อนเกิดเหตุ</b></p> <ul style="list-style-type: none"> <li>- เยี่ยมบ้านนักเรียน</li> <li>- แจ้งช่องทางการช่วยเหลือ เช่น เบอร์โทรศัพท์ครูพี่เลี้ยง หัวหน้ากลุ่มบริหารกิจการนักเรียน, 1300 สายด่วน พ.ม.</li> </ul> </div> <div style="background-color: #f4a460; padding: 5px; margin-bottom: 5px;"> <p><b>ขณะเกิดเหตุ</b></p> <ul style="list-style-type: none"> <li>- ประสานผู้ปกครอง</li> <li>- ประสานหน่วยงานที่เกี่ยวข้องเข้ามาช่วยเหลือ เช่น พ.ม., มูลนิธิ อบต., ตำรวจ</li> </ul> </div> <div style="background-color: #f4a460; padding: 5px;"> <p><b>หลังเกิดเหตุ</b></p> <ul style="list-style-type: none"> <li>- ประสานขอรับการช่วยเหลือจากหน่วยงานต่าง ๆ</li> </ul> </div>	<h3 style="background-color: #6b8e23; color: white; padding: 5px;">ภัยที่เกิดจากผลกระทบสุขภาพทางกายและจิตใจ (Unhealthiness)</h3> <h4 style="background-color: #6b8e23; color: white; padding: 5px;">1. ยาเสพติด</h4> <div style="background-color: #6b8e23; padding: 5px; margin-bottom: 5px;"> <p><b>ก่อนเกิดเหตุ</b></p> <ul style="list-style-type: none"> <li>- จัดกิจกรรมเกี่ยวกับยาเสพติด เช่น เกม แอปพลิเคชัน กีฬาต้านยาเสพติด</li> <li>- สำรวจพื้นที่จุดเสี่ยงภัยและจุดปลอดภัยต่าง ๆ ในสถานศึกษา เช่น ห้องน้ำ</li> <li>- สนับสนุนฝ่ายบริหารนักเรียนสอดส่องดูแลพฤติกรรมของนักเรียน</li> <li>- กำหนดช่องทางการแจ้งเหตุ เช่น เบอร์โทรศัพท์ของครูพี่เลี้ยง หัวหน้ากลุ่มบริหารกิจการนักเรียน ไลน์กลุ่มติดต่อภาวะเสี่ยง</li> <li>- ฝึกซ้อมวิ่งหนีไฟและนอกสถานศึกษาร่วมกับครูพี่เลี้ยง</li> </ul> </div> <div style="background-color: #6b8e23; padding: 5px; margin-bottom: 5px;"> <p><b>ขณะเกิดเหตุ</b></p> <ul style="list-style-type: none"> <li>- ยึดผู้เกี่ยวข้องจากนักเรียน ได้แก่ ครู พี่เลี้ยง/บุคลากรทางการศึกษา</li> <li>- ประสานขอรับการช่วยเหลือจากหน่วยงานที่เกี่ยวข้อง เช่น ตำรวจ</li> <li>- ประสานผู้ปกครอง</li> <li>- ประสานหน่วยงานที่เกี่ยวข้องเข้ามาช่วยเหลือ เช่น โรงพยาบาล</li> </ul> </div> <div style="background-color: #6b8e23; padding: 5px;"> <p><b>หลังเกิดเหตุ</b></p> <ul style="list-style-type: none"> <li>- ดำเนินการตามแผนเผชิญเหตุ</li> <li>- ฝึกซ้อมแผนเผชิญเหตุ</li> <li>- ทบทวน/ ปรับปรุงแผนปฏิบัติการด้านแผน (AAR)</li> </ul> </div>
---	---	---	---

☎️ ศูนย์ช่วยเหลือ 191
☎️ ศูนย์ช่วยเหลือ 1300
☎️ ศูนย์ช่วยเหลือ 1212
☎️ ศูนย์ช่วยเหลือ 1669
☎️ ศูนย์ช่วยเหลือ 191



# ภัยที่เกิดจาก การใช้ความรุนแรงของมนุษย์ (Violence)

## การทะเลาะวิวาท



### ก่อนเกิดเหตุ

- กำหนดนโยบายโรงเรียนปลอดอาวุธทุกชนิด
- สำรวจพื้นที่จุดเสี่ยงภัยที่จะก่อเหตุทะเลาะวิวาท เช่น ห้องน้ำ หลังอาคารเรียน
- แกนนำฝ่ายสารวัตรนักเรียนสอดส่องดูแลพฤติกรรมของนักเรียน
- กำหนดช่องทางการแจ้งเหตุ เช่น เบอร์โทรศัพท์ ของครูที่ปรึกษา หัวหน้ากลุ่มบริหารกิจการนักเรียน ไลน์กลุ่มผีดกกระทะเบียบ
- เตรียมอุปกรณ์เครื่องมือให้มีความพร้อมอยู่เสมอ เช่น ยาเวชภัณฑ์
- เผื่อระวังเหตุทั้งในและนอกสถานศึกษา ร่วมกับเครือข่าย



### ขณะเกิดเหตุ



ระงับเหตุ



ปฐมพยาบาล และนำผู้ได้รับบาดเจ็บต่าง ๆ ส่งโรงพยาบาล



### หลังเกิดเหตุ

- สำรวจความเสียหาย เช่น อาคารเรียน ห้องเรียน ทรัพย์สินต่าง ๆ
- ลงบันทึกพฤติกรรม
- ติดต่อผู้ปกครองนักเรียนมารับทราบ และนำนักเรียนกลับบ้าน



### ช่องทาง การแจ้งเหตุ



เบอร์โทรศัพท์  
ครูที่ปรึกษา



หัวหน้ากลุ่มบริหาร  
กิจการนักเรียน



ไลน์กลุ่ม  
ผีดกกระทะเบียบ



โรงเรียนเสารงวิทยา

ร่วมกันสร้างสภาพแวดล้อม  
ที่ปลอดภัย  
ห่างไกลความรุนแรง



# ภัยที่เกิดจากอุบัติเหตุ (Accident)

## 1. ภัยธรรมชาติ



### ก่อนเกิดเหตุ

1. สำรวจพื้นที่จุดเสี่ยงภัยและจุดปลอดภัยต่าง ๆ ในสถานศึกษา และพื้นที่ในชุมชน
2. กำหนดช่องทางการสื่อสารและเตรียมอุปกรณ์การสื่อสาร เช่น เสียงตามสาย
3. เตรียมอุปกรณ์เครื่องมือให้มีความพร้อมอยู่เสมอ เช่น ถังดับเพลิง ยา/เวชภัณฑ์
4. กำหนดและจัดทำแผนเผชิญเหตุ ผังเส้นทางอพยพ
5. จัดการความรู้และพัฒนาบุคลากร เช่น การทำ CPR
6. จัดทำระบบแจ้งเตือนภัยในสถานศึกษาตามลักษณะภัยต่าง ๆ
7. เผื่อระวังเหตุทั้งในและนอกสถานศึกษาร่วมกับเครือข่าย
8. ฝึกซ้อมแผนเผชิญเหตุแบบแห้ง (สมมุติ) ภาคเรียนละ 1 ครั้ง
9. ฝึกซ้อมแผนเผชิญเหตุเต็มรูปแบบอย่างน้อย ภาคเรียนละ 1 ครั้ง



### ขณะเกิดเหตุ

1. ดำเนินการตามแผนเผชิญเหตุ เช่น การอพยพครู นักเรียน และเจ้าหน้าที่แจ้งผู้ที่เกี่ยวข้องและผู้ปกครอง
2. สำรองครู นักเรียน และเจ้าหน้าที่
3. ประชุมพยาบาล และนำผู้ได้รับบาดเจ็บต่าง ๆ ส่งโรงพยาบาล
4. ดูแลความปลอดภัย และทรัพย์สินของสถานศึกษา
5. ประสานหน่วยงานที่เกี่ยวข้องเข้าช่วยเหลือ เช่น มูลนิธิ อบต. เทศบาล อบจ. ตำรวจ



### หลังเกิดเหตุ

1. สำรวจความเสียหาย เช่น อาคารเรียน ห้องเรียน ทรัพย์สินต่าง ๆ
2. ติดต่อผู้ปกครองนักเรียนมารับทราบ และนำนักเรียนกลับบ้าน
3. ประสานขอรับการช่วยเหลือจากหน่วยงานต่าง ๆ
4. แจ้งสำนักงานเขตพื้นที่การศึกษามัธยมศึกษา นครศรีธรรมราช
5. ทบทวน/ ปรับปรุงการปฏิบัติตามแผน (AAR)



**เตรียมพร้อม รับมือไว**  
**ปลอดภัยทุกสถานการณ์**  
ร่วมสร้างโรงเรียนปลอดภัย ไปด้วยกัน

แจ้งเหตุฉุกเฉิน  
ติดต่อ



- งานป้องกันและบรรเทาสาธารณภัย
- โรงพยาบาลร่อนพิบูลย์
- ตำรวจ สภ.ร่อนพิบูลย์



# ภัยที่เกิดจากอุบัติเหตุ (Accident)



## 2. ภัยจากยานพาหนะ



### ก่อนเกิดเหตุ

- 1 อบรมกิจกรรม  
ขับขี่ปลอดภัย
- 2 ตรวจสอบสภาพ  
รถจักรยานยนต์ของนักเรียน  
เดือนละ 1 ครั้ง
- 3 กำหนดช่องทางการแจ้งเหตุ  
กรณีเกิดอุบัติเหตุ เช่น  
เบอร์โทรศัพท์ครูที่ปรึกษา,  
191, 1669



### ขณะเกิดเหตุ

- 1 ประชุมพยาบาล และนำผู้ได้รับ  
บาดเจ็บต่าง ๆ ส่งโรงพยาบาล
- 2 สืบสวนความเสียหาย  
ของทรัพย์สิน
- 3 ประสานผู้ปกครองนักเรียน
- 4 ประสานหน่วยงานที่เกี่ยวข้อง  
เข้าช่วยเหลือ เช่น ภูภัย ตำรวจ



### หลังเกิดเหตุ

- 1 ประสานบริษัทประกันภัย
- 2 แจ้งสำนักงานเขตพื้นที่  
การศึกษามัธยมศึกษา นครศรีธรรมราช



**ขับขี่ปลอดภัย มีวินัย ใส่ใจชีวิต**  
ร่วมสร้างโรงเรียนปลอดภัย ไปด้วยกัน

ช่องทางการแจ้งเหตุ



ติดต่อ  
ครูที่ปรึกษา

191

1669

โรงเรียนเสารังวิทยา

อำเภออ่อนพิบูลย์ จังหวัดนครศรีธรรมราช



# ภัยที่เกิดจาก การถูกละเมิดสิทธิ (Right) การถูกปล่อยปละ ละเลย ทอดทิ้ง

## ก่อนเกิดเหตุ



เยี่ยมบ้านนักเรียน



แจ้งช่องทางการช่วยเหลือ  
เช่น เบอร์โทรศัพท์ครูที่ปรึกษา  
หัวหน้ากลุ่มบริหารกิจการนักเรียน,  
**1300 สายด่วน พม.**

## ขณะเกิดเหตุ



ประสานผู้ปกครอง



ประสานหน่วยงานที่เกี่ยวข้อง  
เข้าช่วยเหลือ เช่น  
**พม., มูลนิธิ อบต., ตำรวจ**

## หลังเกิดเหตุ



ประสานขอรับการช่วยเหลือ  
จากหน่วยงานต่าง ๆ



# ภัยที่เกิดจาก ผลกระทบสุขภาพทางกายและจิตใจ (Unhealthiness)

## 1. ยาเสพติด

### ก่อนเกิดเหตุ



จัดกิจกรรมเกี่ยวกับยาเสพติด  
เช่น อบรม เดินรณรงค์ กีฬาต้านยาเสพติด



สำรวจพื้นที่จุดเสี่ยงภัยและจุดปลอดภัยต่าง ๆ ในสถานศึกษา  
เช่น ห้องน้ำ



แกนนำฝ่ายสารวัตรนักเรียนสอดส่องดูแลพฤติกรรมของนักเรียน



กำหนดช่องทางการแจ้งเหตุ เช่น เบอร์โทรศัพท์ของครูที่ปรึกษา  
หัวหน้ากลุ่มบริหารกิจการนักเรียน ไลน์กลุ่มผดกฏระเบียบ



เฝ้าระวังเหตุทั้งในและนอกสถานศึกษาร่วมกับเครือข่าย

### ขณะเกิดเหตุ



เมื่อกลุ่มบริหารกิจการนักเรียนได้รับแจ้งว่า  
มีนักเรียนสูบบุหรี่/ บุหรี่ไฟฟ้า  
กลุ่มบริหารกิจการนักเรียนจะเชิญนักเรียนมา  
ลงบันทึกพฤติกรรมที่ห้องกิจการนักเรียน



ตักเตือน หรือตัดคะแนนพฤติกรรม



ปรับพฤติกรรมโดยการบำเพ็ญประโยชน์ในโรงเรียน

### หลังเกิดเหตุ



นักเรียนต้องมารายงานตัวที่ห้องกิจการนักเรียน  
ตามระยะเวลาที่กำหนดเพื่อปรับพฤติกรรม



กรณีที่นักเรียนยังไม่ปรับพฤติกรรม  
โรงเรียนจะเชิญผู้ปกครองเพื่อหารือแนวทางการดูแลร่วมกันหรือส่งต่อ



# ภัยที่เกิดจาก ผลกระทบสุขภาพทางกายและจิตใจ (Unhealthiness)

## 2. โรคระบาด

### ก่อนเกิดเหตุ



อบรมให้ความรู้ นักเรียน ครู  
และบุคลากรทางการศึกษา



เฝ้าระวังเหตุ



เตรียมอุปกรณ์ให้มีความพร้อมอยู่เสมอ  
เช่น ยา/ เวชภัณฑ์

### ขณะเกิดเหตุ



คัดกรองนักเรียน ครู  
และบุคลากรทางการศึกษา



ปฐมพยาบาล และนำผู้ป่วยส่งโรงพยาบาล



ประสานผู้ปกครอง



ประสานหน่วยงานที่เกี่ยวข้องเข้าช่วยเหลือ  
เช่น โรงพยาบาล

### หลังเกิดเหตุ



ทำความสะอาดบริเวณโรงเรียน



ทบทวน/ ปรับปรุง พัฒนา  
แนวทางการป้องกัน






# ภัยที่เกิดจาก ผลกระทบสุขภาพทางกายและจิตใจ (Unhealthiness)

## 3. ภัยไซเบอร์



### ก่อนเกิดเหตุ



-  กำหนดให้นักเรียน ครู และบุคลากรทางการศึกษา ยืนยันตัวตนก่อนใช้งานอินเทอร์เน็ตของโรงเรียน
-  อบรมให้ความรู้เกี่ยวกับภัยไซเบอร์ หนี้ออนไลน์
-  กำหนดช่องทางการแจ้งเหตุ เช่น เบอร์โทรศัพท์ ของครูที่ปรึกษา หัวหน้ากลุ่มบริหารกิจการนักเรียน, 1212 สายด่วนตำรวจไซเบอร์


### ขณะเกิดเหตุ



-  สืบหาความเสียหายของทรัพย์สิน
-  แจ้งผู้ปกครองนักเรียน

### หลังเกิดเหตุ



-  ประสานหน่วยงานที่เกี่ยวข้อง เข้าช่วยเหลือ เช่น ตำรวจไซเบอร์